



Ending July 31, 2010

العائد غير سنوي لاي فتره اقل من سنة

الاداء

اهداف المحفظة

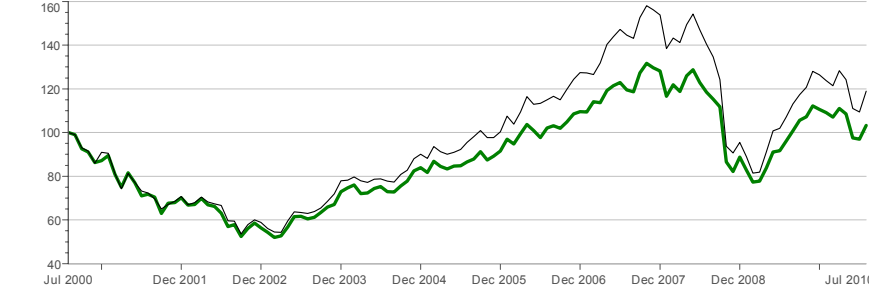
العائد التراكمي	شهر	3شهر	6شهر	9شهر
المحفظة	6.45%	-4.85%	-5.49%	-3.76%
المؤشر	8.68%	-4.26%	-3.95%	-1.41%
العائد لكل سنة	بداية السنة الحالية	2008	2007	منذ الإصدار
المحفظة	-6.62%	-30.68%	16.93%	4.56%
المؤشر	-5.89%	-37.91%	20.73%	

العائد السنوي	سنة	3سنوات	5سنوات	10سنوات
المحفظة	7.47%	-4.79%	3.57%	0.31%
المؤشر	11.12%	-6.30%	4.50%	1.75%
العائد التراكمي	سنة	3سنوات	5سنوات	10سنوات
المحفظة	7.47%	-13.68%	19.16%	18.93%
المؤشر	11.12%	-17.73%	24.62%	3.19%
الإحتراف المعياري	سنة	3سنوات	5سنوات	10سنوات
المحفظة	16.02%	21.58%	17.98%	18.26%
المؤشر	18.73%	24.13%	20.06%	17.32%
مؤشر شاب	سنة	3سنوات	5سنوات	10سنوات
المحفظة	0.45	-0.31	0.02	-0.15
المؤشر	0.58	-0.34	0.06	-0.07

أداء الصندوق

Manager Performance  
August 2000 - July 2010 (Single Computation)

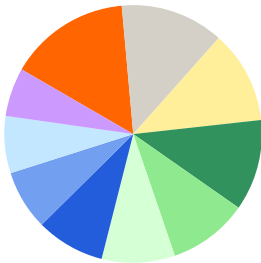
— AlAhli Europe Trading Equity Fund — S&amp;P Europe 350 Shariah Index TR (USD)



تحليل إحصائي

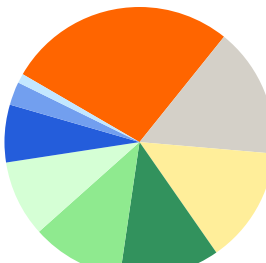
مقابل المؤشر	سنة	3سنوات	5سنوات	10سنوات
معامل ألفا	-1.84%	0.56%	-0.39%	-1.24%
معامل بيتا	0.84	0.88	0.86	0.9
معامل الارتباط	96.99%	95.94%	91.79%	90.01%
مؤشر المعلومات	-0.9	0.29	-0.16	-0.25
نسبة الإحتراف عن المؤشر	4.06%	5.28%	5.88%	5.77%
عوائد زائدة	-3.64%	1.51%	-0.93%	-1.43%
محل إنجاز المدير	41.67%	55.56%	46.67%	49.17%

تفاصيل أكبر 10 ممتلكات



- Cash and receivables 6.81%
- ROCHE HOLDINGS AG 5.79%
- NESTLE SA 5.15%
- CAPITA PLC 5.09%
- ESSLOR INT'L 4.39%
- TOTAL SA 4.07%
- SAP AG 3.84%
- ROYAL DUTCH SHELL 3.31%
- BP PLC 3.22%
- HENNES + MAURITZ 2.67%

توزيع القطاعات

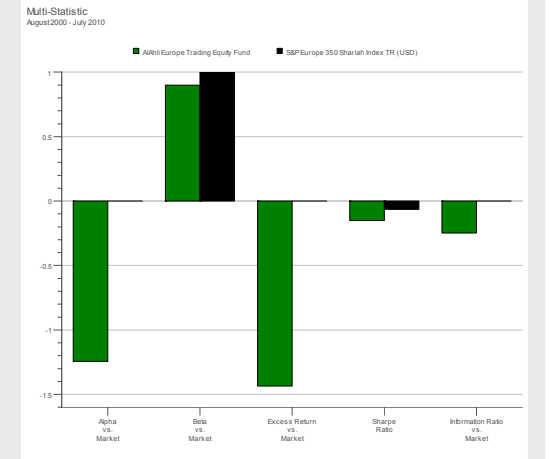


- Health Care sector 27.43%
- Retail Sector 15.69%
- Energy & Utilities Sector 13.71%
- TeleCommunication & Information Technology Sector 12.02%
- Others 11.15%
- Agriculture & Food Industries Sector 9.17%
- Cash and receivables 6.81%
- Transport Sector 2.82%
- Industrial Investment Sector 1.21%

نمو رأس المال من خلال تزويد المستثمرين بمعدلات عائد منافسة عبر الفترات متوسطة الأجل إلى طويلة الأجل (خمس سنوات أو أكثر) من خلال الاستثمار في الشركات ذات الحدود الدنيا من المديونية، والاستثمار بطريقة انتقالية في أسهم الشركات الأوروبية التي تتفقد باستمرار اتجاهات الاستثمار الرئيسية

معلومات أساسية عن الصندوق

العملة	الدولار الأمريكي
الحد الأدنى للاشتراك	2000
بداية المحفظة	مارس 1999
الرسوم السنوية	كحد أقصى 1.75% بالإضافة إلى المصاريف الإدارية
أصول المحفظة	17.02 مليون دولار أمريكي
المؤشر	مؤشر ستاندر أند بورز للأسواق الأوروبية 350 المتوافقة مع أحكام الشريعة الإسلامية
إشعار الاشتراك/	قبل أو عند الساعة 12 ظهرا في اليوم السابق ليوم التقييم
الاسترداد	قبل أو عند الساعة 12 ظهرا في اليوم السابق ليوم التقييم
أيام التقييم	يومي الاثنين والأربعاء
يوم دفع قيمة الاسترداد	يوم العمل السعودي الثالث بعد يوم التعامل
مستوى المخاطرة	عالية المخاطر
إحصائيات متعددة	



معلومات

الموقع الإلكتروني شركة الأهلي المالية	www.ncbc.com
بلومبرغ	ALEURTRAB
موقع ستاندر أند بورز مكروبال	www.funds-sp.com
موقع Eureka Hedge	www.eureka hedge.com
IFIS	www.securities.com
موقع Failaka Advisors	www.failaka.com
موقع Financial Express	www.financialexpress.net
موقع Lipper	www.lipperweb.com
موقع MENAFM	www.menafm.com

ملاحظة: هذا الصندوق متوافق مع الأحكام الشرعية الإسلامية منذ مارس 1999

www.ncbc.com

800 244 1005

شركة الأهلي المالية (الأهلي كابيتال) هي شركة مرخصة من قبل هيئة السوق المالية ترخيص رقم 37-06046. وعنوان مركزها الرئيسي المسجل: شارع المعز بلرياض ، ص ب 22216 ، الرياض 11495، المملكة العربية السعودية. إن الأداء السابق ليس بالضرورة دليلاً على الأداء في المستقبل. إن قيمة الورقة المالية يمكن أن تتعرض لانخفاض مفاجئ وكبير قد يؤدي لخسارة تساوي المبلغ المستثمر، وللزيادة أو النقص. إن قيمة الورقة المالية يمكن أن تتعرض لانخفاض مفاجئ وكبير قد يؤدي لخسارة تساوي المبلغ المستثمر. وخسارة المستثمر قد لا تنعصر على كامل المبلغ الذي استثمره أو أودعه أصلاً، وأنه قد يضطر إلى دفع المزيد. إن دخل الورقة المالية يمكن أن يتغير وأنه يمكن استخدام جزء من رأس المال المستثمر لتفيع ذلك الدخل. إن الأسعار أو القيمة أو الدخل يمكن أن تتغير، وقد يستمر المستثمر مبلغاً أقل من المبلغ الذي استثمره. إنه قد يصعب على المستثمر بيع الورقة المالية أو تحويلها إلى نقد والحصول على معلومات متوق بها حول قيمة الورقة المالية، أو مدى المخاطر التي تكون معرضة لها. إن التغير في أسعار العملات يمكن أن يؤدي إلى تغيير سلبي على قيمة أو سعر أو دخل الورقة المالية. رسوم المصاريف الخدمة والأداء قد تنطبق على الصندوق. إن هذا الصندوق قد لا يكون ملائماً لجميع الأشخاص الذين يتلقون الإعلان، وإذا كنت لديك شكوك فطيك الرجوع إلى مستشارك الاستثماري. شركة الأهلي المالية (الأهلي كابيتال) تمتلك أو يمكن أن تمتلك مركزاً استثمارياً، أو حصة في الأوراق المالية المعنية، أو في أوراق مالية ذات علاقة أو / و قدمت خلال الاثني عشر شهراً السابقة مشورة مهمة أو خدمات أعمال أوراق مالية لمصدر الأوراق المالية المعنية أو أوراق مالية ذات علاقة. لمزيد من المعلومات عن الصندوق تجدونها في الشروط والأحكام الخاصة بالصندوق ذات العلاقة حيث يجب قراءتها بحرص قبل الشروع في الاستثمار، وبإمكانكم الحصول على نسخة من الشروط والأحكام من خلال زيارتكم لموقعنا [www.ncbc.com](http://www.ncbc.com). عند قراءتكم للشروط والأحكام نأمل قراءة الجزء المتعلق بإبرز مخاطر الصندوق التي ينطوي عليها الاستثمار في الصندوق.