



Ending July 31, 2010

العائد غير سنوي لاي فتره اقل من سنة

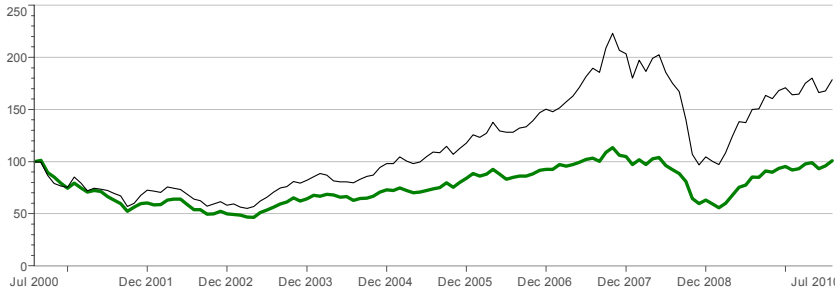
الأداء

العائد التراكمي	شهر	3شهر	6شهر	9شهر
المحفظة	4.87%	1.69%	9.53%	12.18%
المؤشر	6.52%	-0.79%	8.76%	11.27%
العائد لكل سنة	بداية السنة الحالية	2008	2007	منذ الإصدار
المحفظة	5.77%	-39.64%	13.09%	-0.34%
المؤشر	4.45%	-48.56%	35.37%	5.70%
العائد السنوي	سنة	3سنوات	5سنوات	10سنوات
المحفظة	18.22%	-0.81%	6.46%	0.07%
المؤشر	18.96%	-1.96%	10.35%	5.97%
العائد التراكمي	سنة	3سنوات	5سنوات	10سنوات
المحفظة	18.22%	-2.40%	36.77%	0.72%
المؤشر	18.96%	-5.76%	63.63%	78.55%
الإحتراف المعياري	سنة	3سنوات	5سنوات	10سنوات
المحفظة	13.06%	23.87%	19.96%	18.77%
المؤشر	16.24%	29.31%	24.34%	22.24%
مؤشر شارب	سنة	3سنوات	5سنوات	10سنوات
المحفظة	1.37	-0.12	0.16	-0.15
المؤشر	1.15	-0.14	0.29	0.14

أداء الصندوق

Manager Performance
August 2000 - July 2010 (Single Computation)

— AlAhli Asia Pacific Trading Equity Fund — S&P BMI Pan Asia Shariah



تحليل إحصائي

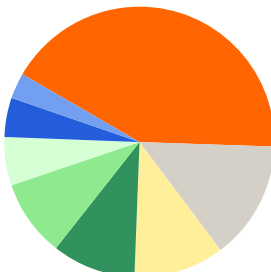
مقابل المؤشر	سنة	3سنوات	5سنوات	10سنوات
معامل ألفا	3.02%	0.16%	-1.77%	-4.49%
معامل بيتا	0.78	0.79	0.78	0.77
معامل الارتباط	95.00%	94.37%	90.51%	84.01%
مؤشر المعلومات	-0.16	0.14	-0.48	-0.65
نسبة الانحراف عن المؤشر	4.57%	8.35%	8.15%	9.04%
عوائد زائدة	-0.74%	1.15%	-3.89%	-5.90%
معدل إنجاز المدير	50.00%	52.78%	46.67%	45.83%

تفاصيل أكبر 10 ممتلكات



- Cash & receivables 10.17%
- INFOSYS TECHNOLOGIES LTD 8.77%
- SAMSUNG ELECTRS LTD 8.46%
- TAIWAN SEMICNDCTR MFG CO LTD 7.11%
- PETROCHINA CO 6.66%
- SINGAPORE TELECOMM 6.30%
- SWIRE PACIFIC A 6.21%
- CHINA MOBILE LTD 5.80%
- PT Unilever Indonesia 4.51%
- SINGAPORE TECH 4.31%

توزيع القطاعات



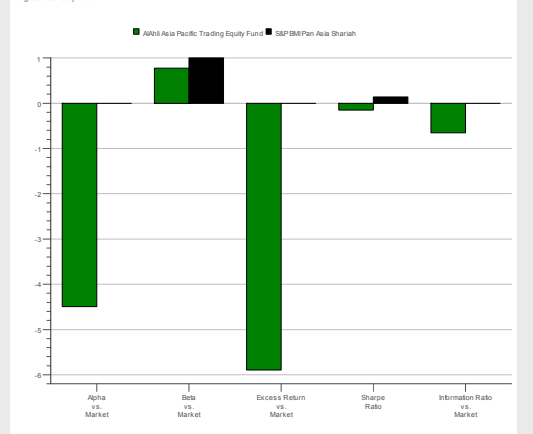
- TeleCommunication & Information Technology Sector 42.25%
- Industrial Investment Sector 14.07%
- Energy & Utilities Sector 10.79%
- Cash & receivables 10.17%
- Building & Construction Sector 9.19%
- Others 5.89%
- Agriculture & Food Industries Sector 4.51%
- Transport Sector 3.13%

اهداف المحفظة

نمو رأس المال على المدى الطويل، من خلال تزويد المستثمرين بمعدلات عائد منافسة عبر الفترات متوسطة الأجل إلى طويلة الأجل (ثلاث سنوات أو أكثر)

معلومات أساسية عن الصندوق

العملة	الدولار الأمريكي
الحد الأدنى للاشتراك	2000
بداية المحفظة	مايو 2000 م
الرسوم السنوية	كحد أقصى 1.75 % بالإضافة إلى المصاريف الإدارية
أصول المحفظة	14.76 مليون دولار أمريكي
المؤشر	مؤشر ستاندر أند بورز للأسواق الآسيوية الباسفكية المتوافقة مع أحكام الشريعة الإسلامية
إشعار الاشتراك/	قبل أو عند الساعة 12 ظهرا في اليوم السابق ليوم التقييم
الاسترداد	قبل أو عند الساعة 12 ظهرا في اليوم السابق ليوم التقييم
أيام التقييم	يومي الاثنين والأربعاء
يوم دفع	يوم العمل السعودي الثالث بعد يوم التعامل
قيمة الاسترداد	عالية المخاطر
مستوى المخاطرة	عالية المخاطر
إحصائيات متعددة	

Multi-Statistic
August 2000 - July 2010

معلومات

الموقع الإلكتروني شركة الأهلي المالية	www.ncbc.com
بلومبرغ	ALASPTIAB
موقع ستاندر أند بورز ميكروبال	www.funds-sp.com
موقع Eureka Hedge	www.eureka hedge.com
IFIS	www.securities.com
موقع Failaka Advisors	www.failaka.com
موقع Financial Express	www.financialexpress.net
موقع Lipper	www.lipperweb.com
موقع MENAFM	www.menafm.com

www.ncbc.com

800 244 1005

شركة الأهلي المالية (الأهلي كابيتال) هي شركة مرخصة من قبل هيئة السوق المالية ترخيص رقم 37-06046. وعنوان مركزها الرئيسي المسجل: شارع المعز بالرياض، ص ب 22216، الرياض 11495، المملكة العربية السعودية. إن الأداء السابق ليس بالضرورة دليلاً على الأداء في المستقبل. إن قيمة الاستثمار في صندوق الاستثمار متغيرة وقد تخضع للزيادة أو النقص. إن قيمة الورقة المالية يمكن أن تتعرض لانخفاض مفاجئ وكبير قد يؤدي لخسارة سنوي المبلغ المستثمر. وخسارة المستثمر قد لا تقتصر على كامل المبلغ الذي استثمره أو أودعه أصلاً، وأنه قد يضطر إلى دفع المزيد. إن دخل الورقة المالية يمكن أن يتغير وأنه يمكن استخدام جزء من رأس المال المستثمر لدفع ذلك الدخل. إن الأسعار أو القيمة أو الدخل يمكن أن تنخفض، وقد يسترد المستثمر مبلغاً أقل من المبلغ الذي استثمره. إنه قد يصعب على المستثمر بيع الورقة المالية أو تحويلها إلى نقد والحصول على معلومات موثوق بها حول قيمة الورقة المالية، أو مدى المخاطر التي تكون معرضة لها. إن التغيير في أسعار العملات يمكن أن يؤدي إلى تأثير سلبي على قيمة أو سعر أو دخل الورقة المالية. رسوم المصاريف الخدمة والأداء قد تنطبق على الصندوق. إن هذا الصندوق قد لا يكون ملائماً لجميع الأشخاص الذين يتلقون الإعلان، وإذا كنت لديك شكوك فليطلب الرجوع إلى مستشارك الاستثماري. شركة الأهلي المالية (الأهلي كابيتال) تمتلك أو يمكن أن تمتلك مركزاً استثمارياً، أو حصة في الأوراق المالية المعنية، أو في أوراق مالية ذات علاقة أو / و قدمت خلال الإثني عشر شهراً السابقة مشورة مهمة أو خدمات أعمال أوراق مالية لمصدر الأوراق المالية المعنية أو أوراق مالية ذات علاقة. لمزيد من المعلومات عن الصندوق تجنوبها في الشروط والأحكام الخاصة بالصندوق ذات العلاقة حيث يجب قراءتها بحرص قبل الشروع في الاستثمار، وبإمكانكم الحصول على نسخة من الشروط والأحكام من خلال زيارتكم لموقعنا www.ncbc.com. عند قراءتكم للشروط والأحكام تأمل قراءة الجزء المتعلق بإبرز مخاطر الصندوق التي ينطوي عليها الاستثمار في الصندوق.